

**Afwas apparatuur**  
**Glazenspoelmachine, extra smal,**  
**enkelwandig, 1 cyclus, 30 korven/uur**

ITEM # \_\_\_\_\_

MODEL # \_\_\_\_\_

NAAM # \_\_\_\_\_

SIS # \_\_\_\_\_

AIA # \_\_\_\_\_



402075 (EGWXS)

Glazenspoelmachine, extra  
smal, enkelwandig, 1 cyclus,  
30 korven/uur**Omschrijving****Punt nr** \_\_\_\_\_

Enkelwandige glazenspoelmachine, tevens geschikt voor het wassen van koppen, schotels of bestek. Vlakke buitenbeplating wat reiniging eenvoudig maakt. De machine heeft 1 wasprogramma met wassen op 55 - 60°C en naspoelen op 82 °C. Om de totale aansluitwaarde te beperken zijn de boiler en de tankverwarming tegen elkaar vergrendeld.

**Belangrijkste Gegevens**

- Ingebouwde drukboiler voor het verwarmen van het naspoelwater naar een minimum temperatuur van 82°C voor een hygiënische naspoeling. Een externe boiler is niet nodig.
- Wassysteem met roterende wasarm onder, een hoog vermogen waspomp en een wastank met ruime capaciteit, voor professioneel wassen.
- Het flexibele korven geleider systeem maakt afwaskorven van 350x350 mm tot 380x380 mm mogelijk.
- Maximale capaciteit van 30 korven per uur.
- Wascyclus van 120 seconden.
- Eenvoudig éénknop bedieningspaneel.
- Gebalanceerde degelijke dubbelwandige roestvrijstalen deur met veilige kunststof handgreep.
- De belangrijkste onderdelen zijn eenvoudig te bereiken, zonder verplaatsen van de afwasmachine.
- Voorzien van een elektrische aansluitkabel met schuko steker, éénfase 230V, voor eenvoudige en snelle aansluiting.

**Constructie**

- De achterzijde is volledig gesloten door een afdeklap.
- Uitgevoerd met een naspoelmiddelpomp.
- De inwendige onderdelen zijn makkelijk uitneembaar.
- Degelijke structuur dankzij de roestvrijstalen constructie.
- Vereist slechts een éénfase 230V aansluiting.

**Meegeleverde Accessoires**

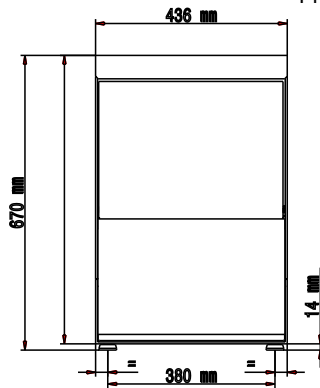
- 1 van Mand voor glazen 380x380x150mm PNC 867036
- 1 van Inzet voor 12 schotels, 290x90x75 mm PNC 867048
- 1 van Rechthoekige bestek container, 89x113x113mm PNC 867049

**Optionele Accessoires**

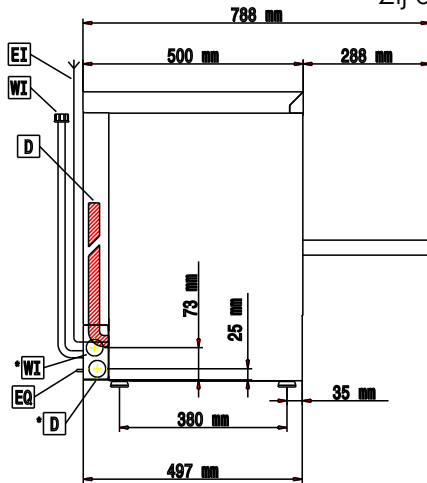
- Mand voor glazen 350x350x150mm PNC 867034
- Ronde mand voor glazen, 350x160mm PNC 867035
- Ronde mand voor glazen, 350x170mm PNC 867037

Gekeurd: \_\_\_\_\_

Front aanzicht

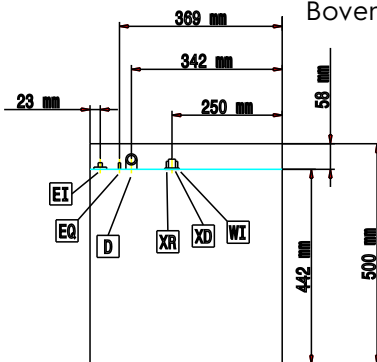


Zij aanzicht



- CW11 = Koud water invoer
- D = Afvoer
- EI = Elektrische aansluiting
- EO = Elektrische uitgang
- WI = Water invoer
- XR = Naspoelmiddel aansluiting

Boven aanzicht



#### Elektrisch

Voltage:	402075 (EGWXS)	230 V/1 ph/50 Hz
Totaal vermogen:		2.7 kW
Boiler verwarmings elementen:		
Tank verwarmings elementen:	2 kW	
Waspomp vermogen:		

#### Water:

Druk:	2-5 bar
Wastank capaciteit (l):	15
Boiler capaciteit (l.):	2.5
Water invoer:	3/4"
Hete naspoeling, water verbruik (l):	2

#### Algemene Gegevens:

Wascyclus temperatuur:	60 °C
Hete naspoeling, temperatuur:	82 °C
Korven per uur:	30
Aantal cycli - sec.:	1 (120)
Cel afmetingen, lengte:	380 mm
Cel afmetingen, breedte:	380 mm
Kamer afmetingen, hoogte:	240 mm
Afmetingen, extern, breedte:	436 mm
Afmetingen, extern, diepte:	495 mm
Afmetingen, extern, hoogte:	670 mm
Gewicht, netto:	33 kg
Transport gewicht:	37 kg
Transport hoogte:	820 mm
Transport lengte:	610 mm
Transport breedte:	550 mm
Transport volume:	0.28 m <sup>3</sup>

#### [NOT TRANSLATED]

Water toevoer temperatuur	10-65 °C
Geluidsniveau:	61 dBA